

學習平台

各科作業撰寫及繳交說明

寫作業

- 依據步驟登入→開始寫作業

Step1：帳號密碼登入

Username

Password

☒ Remember Me

Login →

Step2：開始作業撰寫

開始作業撰寫

寫作業

1. 作業名稱

請輸入標題

新增媒體

Insert shortcode

預覽

文字

2. 【新增媒體】，或是於下方直接輸入文字

I think

插入圖檔

點選“新增媒體” ➡ “上傳檔案”

上傳所需的圖檔 ➡ 按“插入至文章”

請輸入標題

新增媒體

Insert shortco

段落

B

I

6

插入媒體

1.

上傳檔案

媒體庫

請將檔案拖曳到這裡上傳

2.

或

選擇檔案

最大上傳檔案大小：80 MB

- 上傳檔案，檔名一定要改成英文/數字
- 圖片格式一定是bmp、gif、jpg、png

3.

插入至文章

插入文件

任何文件都要轉檔成DPF檔

“新增媒體” ➡ “上傳檔案” ➡ “插入至文章”

插入後，即顯示插入文件檔案名稱，如下圖

請輸入標題

固定網址：http://si.secda.info/stonbo_traveler/?p=1661&preview=true 變更固定網址

新增媒體 Insert shortcode

預覽 文字

段落 B I “ ≡ ≡ ≡ link unlink list table 12pt ☺ ▼

ABC - A ▼ 📁 ✂ Ω ⌂ ↶ ↷ ?

[pdf-embedder url="http://si.secda.info/stonbo_traveler/wp-content/uploads/2017/04/Body-Composition-Analysis.pdf"]

插入影片

- Facebook
- Google Drive
- Youtube

影片嵌入碼—Facebook

- 取得內嵌碼步驟：
 - 上傳影片或文字，選擇【**公開**】，發表
 - 點擊貼文右上方的箭頭，並選擇**內嵌影片 (Embed)**
 - 複製代碼(右圖紅框)，貼到平台

➤ 注意，若已內嵌影片在分享對象變更為不再公開，就會出現一則訊息表示內嵌貼文將不再出現於平台上。

The screenshot shows a Facebook post by '賴著不走' (Lai Zhe Bu Zou) with a video of a young girl. The post is public. The 'Embed' button is highlighted with a red box. Below the post, the 'Embed Video' dialog is open, showing the embed code: `<div id="fb-root"></div><script>(function(d, s, id) { var js, fjs = d.getElementsByTagName(s)[0];`. The code is highlighted with a red box. Below the code, there is a preview of the video player showing the same video of the young girl. The video is titled 'Posted by 賴著不走' and has '2,518,868 Views'.

影片嵌入碼—Google Drive

- 取得內嵌碼步驟：

- 上傳影片至google drive
- 點開影片，點選右上方的箭頭，會跳出另一個新視窗
- 點選【更多動作】
→ 【嵌入項目】
- 複製嵌入網站的HTML，貼到平台上



影片嵌入碼—Youtube

- 取得內嵌碼步驟：
 - 登入Youtube，上傳影片
 - 按一下影片下方的 [分享] → [嵌入]
 - 複製方塊中的 HTML 程式碼。
 - 把程式碼貼到平台上



勾選作業類別(ex.各科作業,英文)→發表，完成作業撰寫

分類

全部分類

熱門分類

☒ 各科作業

☐ A 國文

☐ B 英文

☒ C 數學

☐ D 歷史

☐ E 地理

☐ F 公民

☐ G 物理

☐ H / 其他

發表

儲存為草稿

預覽

🔑 狀態：草稿

編輯

👁 可見度：公開的

編輯

📅 立刻發表

編輯

移至回收桶

發表


繳交作業


文章已更新。 [檢視文章](#)

「各科作品」分類說明

固定網址 http://si.secda.info/learn_student1/?p=1043 [變更固定網址](#)

 新增媒體

 Add slider

 Insert shortcode

[p](#) [br](#) [b](#) [i](#) [link](#) [b-quote](#) [del](#) [ins](#) [img](#) [ul](#) [ol](#) [li](#) [c](#)

`將自己在學校各個科目`
品」的分類，作為文章查詢與分類的依據。``

`[su_button url="?page_id=1337" background="#2d92ef" size="6"]`

- 複製此篇作業的網址
(可在編輯文章或是
前台找到網址)

si.secda.info/learn_student1/?p=1043

 學生學習平台

自訂

7

0

+

新增



編輯文章

學生學習平台

[關於我](#)

[課程園地](#)

[專題討論](#)

「各科作品」分類說明

將自己在學校各個科目的作品，做為自己學習歷程的檔案記錄。您可以勾選「各章查詢與分類的依據」。

- 課程園地→班級→選擇自己所屬班級平台
→平台登入



- 作業繳交→點擊進入要回答的作業問題

作業繳交

總覽 課程資訊 學習進度 作業繳交 考試專區

> 論壇 > 作業繳交


該版塊包含 3 個主題，並且由  SI 平台管理者 於 1 天, 2 小時 前 最後一次更新。

正在查看 3 個主題 - 1 至 3 (共計 3 個)

主題	參與人	帖子	最近更新
! 作業繳交步驟說明 由:  SI 平台管理者 發表	1	1	1 天, 2 小時 前  SI 平台管理者
(範例) 09/27 王羲之〈蘭亭集序〉延伸思考：關於生命 由:  SI 平台管理者 發表	1	1	1 天, 2 小時 前  SI 平台管理者
(範例) 09/12 〈黃州快哉亭記〉問題討論 由:  SI 平台管理者 發表	1	1	1 天, 2 小時 前  SI 平台管理者

(範例) 09/27王羲之〈蘭亭集序〉延伸思考：關於生命

› 論壇 › 作業繳交 › (範例) 09/27王羲之〈蘭亭集序〉延伸思考：關於生命

該主題包含 0 個回復，有 1 個參與人，並且由  SI 平台管理者 於 1 天, 2 小時 前 最後一次更新。

正在查看 1 個帖子 - 1 至 1 (共計 1 條)

作者 帖子

收藏 | 訂閱

2017-09-04 14:46:28

編輯 | 關閉 | 置頂 (前) | 合併 | 移至回收站 | 垃圾評論 | 回復 #1152



SI 平台管
理者

管理員

(39.10.8.205)

王羲之〈蘭亭集序〉延伸思考：關於生命 閱讀作家們關於生命的說法，請思考：關於生命，你的體會是什麼？請書寫三則文字，於10月6日前完成。

作者 帖子

正在查看 1 個帖子 - 1 至 1 (共計 1 條)

回復：(範例) 09/27王羲之〈蘭亭集序〉延伸思考：關於生命

b **i** **link** **b-quote** **del** **img** **ul** **ol** **li** **code** 關閉標籤

si.secda.info/learn_student/?p=1043

標籤：

☐ 當有回復時，通過電子郵件通知我

提交

於問題下方欄位，
貼上作業網址

→提交

作者

帖子

收藏 | 訂閱

2017-09-04 14:46:28 編輯 | 關閉 | 置頂 (前) | 合併 | 移至回收站 | 垃圾評論 | 回復 #1152



SI 平台管
理者

營運員

(39.10.8.205)

王羲之〈蘭亭集序〉延伸思考：關於生命 閱讀作家們關於生命的說法，請思考： 關於生命 ，你的體會是什麼？請書寫三則文字，於10月6日前完成。

2017-09-05 17:27:47 編輯 | 移動 | 分割 | 移至回收站 | 垃圾評論 | 回復 #1164



SI 平台管
理者

http://si.secda.info/learn_student/?p=1043

完成作業繳交